

III FÓRUM DO ATO MÉDICO CFM

Direito à Publicidade Médica

Graziela Schmitz Bonin

Conselheira Federal por Santa Catarina

Vice-corregedora do CRM-SC

Coordenadora adjunta CODAME nacional

Coordenadora CT Cirurgia Plástica CRM-SC e CFM

Resolução CFM 2336/2023

III FÓRUM DO ATO MÉDICO CFM

Elaboração no CFM por 3 anos e meio

Consulta pública com 2.656 sugestões

Quatro webinários com profissionais de marketing, publicidade, jornalismo, direito, economia e contabilidade.

Contribuições escritas dos CRMs e das sociedades de especialidades.

Publicada em 13 de setembro de 2023

Vigência 11 de março de 2024

O médico pode:

- Mostrar o seu ambiente de trabalho
- Utilizar a imagem do paciente com finalidade educativa
- Repostar elogios
- Anunciar pós-graduações concluídas
- Anunciar preços de **consultas**
- O médico como investidor/empreendedor
- Divulgação de aparelhos e recursos tecnológicos
- Uso da imagem do paciente



Identificação

6.3 - Exemplo de perfil médico no Instagram



Maria das Vitórias Araújo - Médica
Pediatra
CRM-DF 00.000/RQE-DF 000

4.2 - Exemplo de receituário de pessoa física

Dados fictícios*

JÚLIA DUTRA ARAÚJO

MÉDICA ORTOPEDISTA

CRM-DF: 00.000 | RQE: 00.000

RECEITUÁRIO

Nome do Paciente: Lorem Ipsum Dolor Sit.

Repostar elogios

III FÓRUM DO ATO MÉDICO CFM

Permitido

**Will Lopes Alencar**
@will.la



Agradeço por confiar em nossa equipe para sua saúde. Estamos comprometidos em continuar oferecendo o melhor atendimento possível. Desejamos sucesso na sua recuperação!



Vedado

**Will Lopes Alencar**
@will.la



Em um momento emocionante ao lado da minha paciente vip, repleto de gratidão, expresso meu profundo agradecimento por depositar sua confiança em nosso trabalho excepcional.



III FÓRUM DO ATO MÉDICO CFM



  Curtido por dsaalves e outras pessoas



danielknabbenortellado Quinta-feira é dia de operar no Hospital SOS Cardio @hospitalsoscario - com meu amigo Dr. Rafael Goulart.

Mostrar o ambiente de trabalho,
imagens suas e de sua equipe



 drgustavodelossantos



  Curtido por airtoncmenezes e outras pessoas

III FÓRUM DO ATO MÉDICO CFM

Permitido



Dra. Fernanda Paes | Dermatologista
@drafepaes.skinbella



Fruto de pesquisa tecnológica, a plataforma de ultrassom micro e macrofocado permite que maiores energias possam ser empregadas de forma mais segura e confortável levando à um avanço nos resultados clínicos faciais e corporais. Entre as suas indicações clínicas estão o tratamento do contorno da mandíbula e do terço médio da face, além do tratamento do contorno e da flacidez corporal. Converse com o seu médico para saber se este novo ultrassom vai ser útil para você.

Aparelho aprovado pela Anvisa.



Permitido



Dra. Fernanda Paes | Dermatologista
@drafepaes.skinbella



O peeling facial é um cuidado que busca estimular a renovação celular através de descamação controlada, seja por substâncias químicas ou métodos físicos como a dermoabrasão. Agende sua consulta e inicie sua jornada de cuidado com a pele.
#PeelingFacial #CuidadoPele



Divulgar aparelhagem de acordo com o portfólio aprovado Anvisa



O médico como investidor

O Médico, como qualquer cidadão, pode investir em qualquer ramo industrial ou comercial, mesmo que relacionado à área da saúde (farmacêutico, ótico, etc).

Não é permitido direcionamento (interação) de seus pacientes para os empreendimentos onde seja investidor.

Continua vedada a coexistência de consultório médico e ambientes tais como farmácias, óticas ou outros estabelecimentos que comercializem produtos e materiais de uso médico, voltados à saúde ou medicamentos.



PERMISSÕES

Anunciar serviços agregados

Área correlata à medicina

Administração de fármacos,
materiais e insumos ou a aplicação de
técnicas e procedimentos

Supervisionado

Conforme prescrição

Registrado em prontuário



DIVULGAÇÃO DA QUALIFICAÇÃO PROFISSIONAL

O Registro de Qualificação de Especialidade (RQE) nos CRMs continua sendo exigido para divulgação de especialidade.

As formas de obtenção continuam sendo a residência médica ou a prova de especialidades da Associação Médica Brasileira/Sociedade de Especialidades a ela filiadas.

A pós-graduação lato sensu pode ser anunciada em forma de currículo, desde que devidamente cadastrada no CRM, sendo obrigatória colocação da expressão NÃO ESPECIALISTA. Não tem número de ordem.



- Objetividade nas proibições e permissões
- Diferenciação entre meios próprios e veículos de comunicação em massa
- Artigo 14: uso da imagem do paciente com finalidade **EDUCATIVA**
- Demonstração de resultados através de um conjunto de imagens contendo evoluções satisfatórias, insatisfatórias, complicações, resultados imediatos, mediatos e tardios, diferentes biotipos e faixas etárias




III FÓRUM DO ATO MÉDICO CFM

Apresentar a enfermidade ou quadro a ser tratado

Utilizar antes e depois de ao menos quatro diferentes pacientes

Descrição de possíveis resultados insatisfatórios e complicações, que podem ser demonstrados através de ilustrações, fotografias ou texto.

Card 01



A acne é um incômodo para você?

Skin Bella

Card 02



Problema que afeta a estética e a autoestima do paciente, a acne não precisa ser um problema. Controlada por cremes ou medicamentos orais, as espinhas podem se tornar lembranças do passado.

Temos alcançado respostas satisfatórias no tratamento dos nossos pacientes.

Confira o antes e depois de alguns pacientes.


Card 03

Antes



Card 04

Depois




Card 05

Possíveis efeitos colaterais

Mas o tratamento não é isento de riscos. Os efeitos colaterais, principalmente durante o uso de medicamentos orais, podem incluir pele seca e alteração das enzimas do fígado.

Além disso, o tratamento nem sempre atende as expectativas do médico e do paciente. O problema mais comum é a apresentação de cicatrizes atróficas após o término da fase inflamatória ativa, como mostrada na foto ao lado.



Banco de Imagem

Card 06

Se você sofre com acne, não se automedique. Procure um médico dermatologista. Ele vai prescrever o tratamento mais adequado e seguro para você.

Conheça os profissionais e os tratamentos oferecidos por nossa clínica.

Clinica Skin Bella
Registro: 00.000
Diretor Técnico-Médico: Luana Dutra
CRM-DF: 00.000

Skin Bella
Agende sua consulta!
#LinkBella

Ed. Recl L2 Sul - Brasília-DF



Bella Clínica
@clinicabella



Vamos conversar sobre abdominoplastia?

Leia a legenda!



Você pode acessar o website disponível na bio para ver imagens de resultados reais de abdominoplastia!

Clínica Bella
Registro: 00.000
Diretor Técnico-Médico: Paula Sousa
CRM-DF: 00.000

@clinicabella

61 9 9999-9999

Um dos procedimentos mais procurados nos consultórios de cirurgia plástica, esta cirurgia tem objetivo de remover o excesso de pele e gordura na região abdominal e tratar o afastamento dos músculos (diástase) ocasionados pela perda de peso ou gestação.

O resultado final obtido varia de paciente para paciente, e está bastante relacionado ao IMC (índice de massa corpórea), presença de estrias, qualidade da pele, idade, biotipo e características de cicatrização. Você pode acessar o website na bio para ver imagens de resultados reais de abdominoplastia (antes e depois).

Embora seja considerada uma cirurgia segura quando realizada por cirurgiões devidamente habilitados e em ambiente cirúrgico adequado, como todo procedimento médico, a abdominoplastia apresenta risco de complicações. Para saber mais a respeito acesse nosso site disponível na bio!

Converse com seu cirurgião para saber se a abdominoplastia é o procedimento mais indicado no seu caso, e para saber mais detalhes sobre a cirurgia, recuperação e riscos envolvidos.

#abdominoplastia #cirurgiaplástica #cirurgiasegura #medicina






Home
Tratamentos
Blog
Antes e Depois
Contato

Seção

Antes e Depois

Esta página é dedicada a demonstrar diferentes resultados da cirurgia de abdominoplastia, bem como imagens das suas principais complicações, com intuito de esclarecer através de imagens reais sobre os possíveis resultados desta cirurgia.

Ver imagens

Resultados: Abdominoplastia

Possíveis resultados

O resultado final obtido varia de paciente para paciente, e está bastante relacionado ao IMC (índice de massa corpórea), presença de estrias, qualidade da pele, idade, biotipo e características de cicatrização.

Imagens cedidas pela Sociedade Brasileira de Cirurgia Plástica

1. Abdominoplastia convencional. A: 6 e C: Pré-operatório; D: 1 e F: Pós-operatório de 6 meses.

Paciente de 40 anos. A e B: visualizado o pré-operatório; C e D: resultado 1e o pós-operatório de 2 anos.

Paciente do grupo abdominoplastia clássica.

Possíveis complicações

Embora seja considerada uma cirurgia segura quando realizada por cirurgiões devidamente habilitados e em ambiente cirúrgico adequado, como todo procedimento médico a abdominoplastia apresenta risco de complicações. Os principais agravamentos locais são seromas, hematomas (sangramento), infecção, descência de sutura (abertura dos pontos), necrose e cicatrizes inestéticas, enquanto as complicações sistêmicas mais preocupantes são a trombose venosa e a embolia pulmonar.

Imagens cedidas pela Sociedade Brasileira de Cirurgia Plástica

Subitemo vascular

Necrose vascular

Cicatriz hipertrófica

Estenose de umbigo

Descência de ferida operatória

Mostrar mais 15 imagens

FAQ

Perguntas frequentes sobre o procedimento

Qual o tipo de anestesia utilizada?

+

Quanto tempo preciso utilizar roupas abdominais depois?

+

Quanto tempo preciso utilizar calças elásticas depois?

+

Quanto tempo preciso sofrer para cicatrizar?

+

Dr. João Henrique

CRM-DF 00.000
RQE 00.000

2021 - 2024 Dr. João Henrique. All Rights Reserved.

Links Úteis

- Home
- Tratamentos
- Contatos

Apresentação

- Consultas
- Resultados

Atendimento

- Consultas
- Resultados

Por que um conjunto de imagens?

Cumprimento do dever de informação

Equilíbrio entre a permissão para que médicos promovam seus serviços e a proteção para que a população receba informações confiáveis para tomar decisões informadas sobre sua saúde

Vedação à propaganda enganosa

Não incorrer em promessa de resultados



Por que um conjunto de imagens?

Quanto maior o numero de potenciais resultados demonstrados, melhor o médico poderá demonstrar seu trabalho e, ao mesmo tempo, esclarecer sobre todas as possíveis resultantes daquele tratamento, demonstrando com isto boa fé em cumprir seu dever de informação.

Autorização expressa dos pacientes

Respeito ao pudor

Integridade das imagens utilizadas



Autoridade ou Celebridade?



A publicidade médica ética é fundamental para preservar o bom conceito da profissão e garantir a segurança e bem-estar dos pacientes, devendo ser estimulada com vista a reforçar o papel do médico como **autoridade em saúde** junto à população

III FÓRUM DO ATO MÉDICO CFM



CFM | CRM's
CONSELHO FEDERAL DE MEDICINA | CONSELHOS REGIONAIS DE MEDICINA

Defendendo princípios, aperfeiçoando práticas.

Muito obrigada